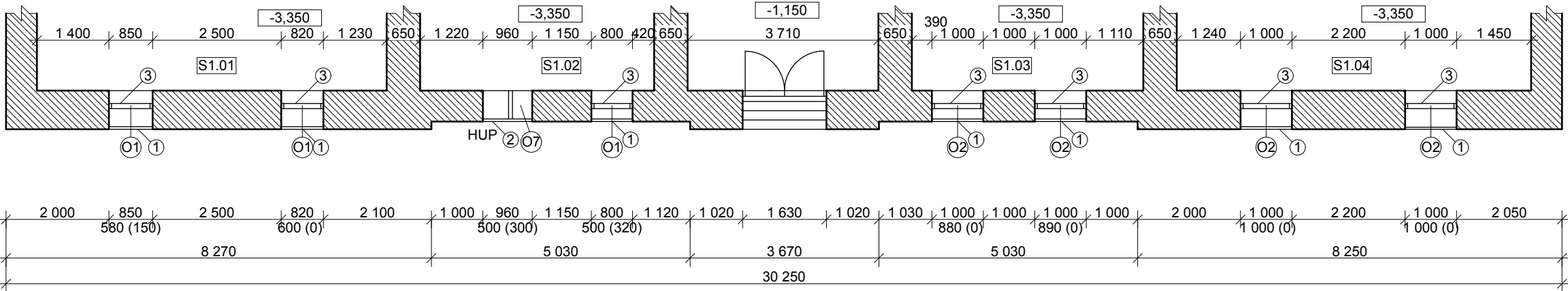
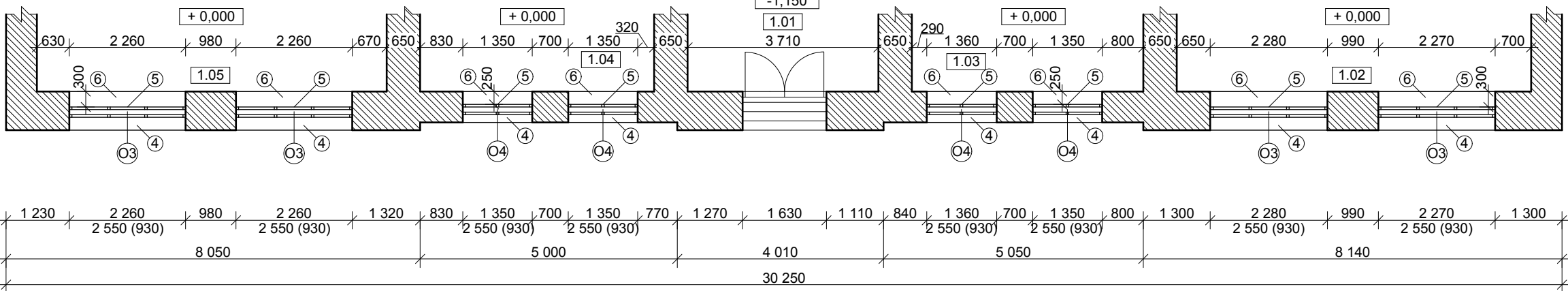


Půdorysy - stávající stav a bourací práce - JV strana
Měřítko 1:100

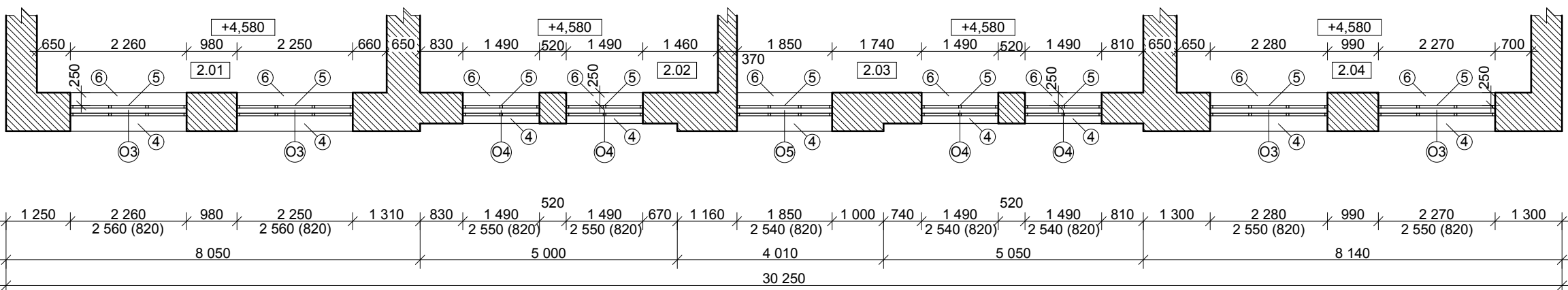
1.PP - JV strana



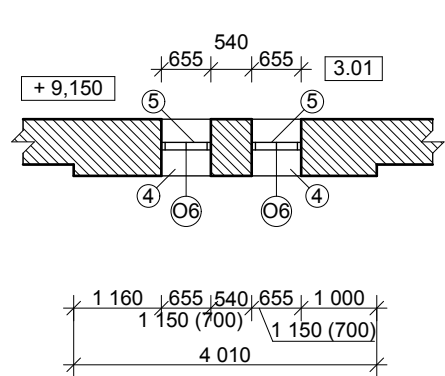
1.NP - JV strana



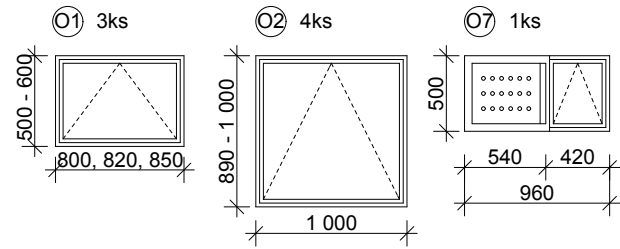
2.NP - JV strana



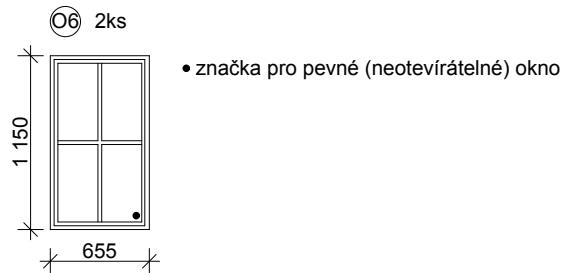
3.NP - JV strana



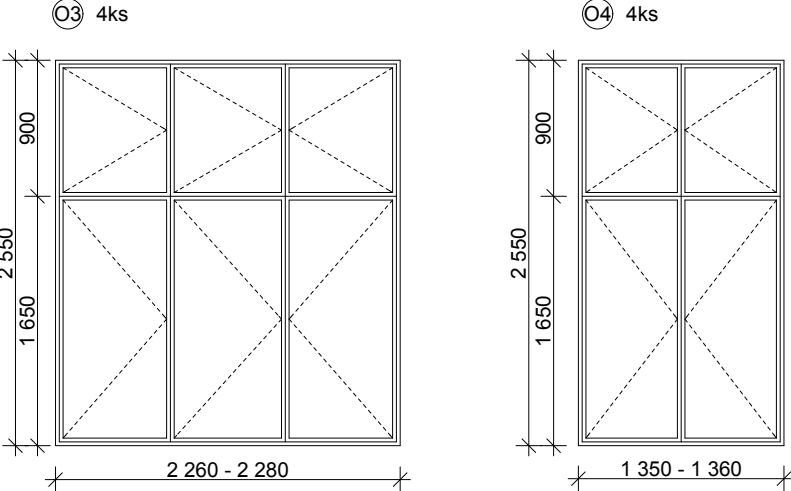
Plastová/kovová okna - typy, 1.PP



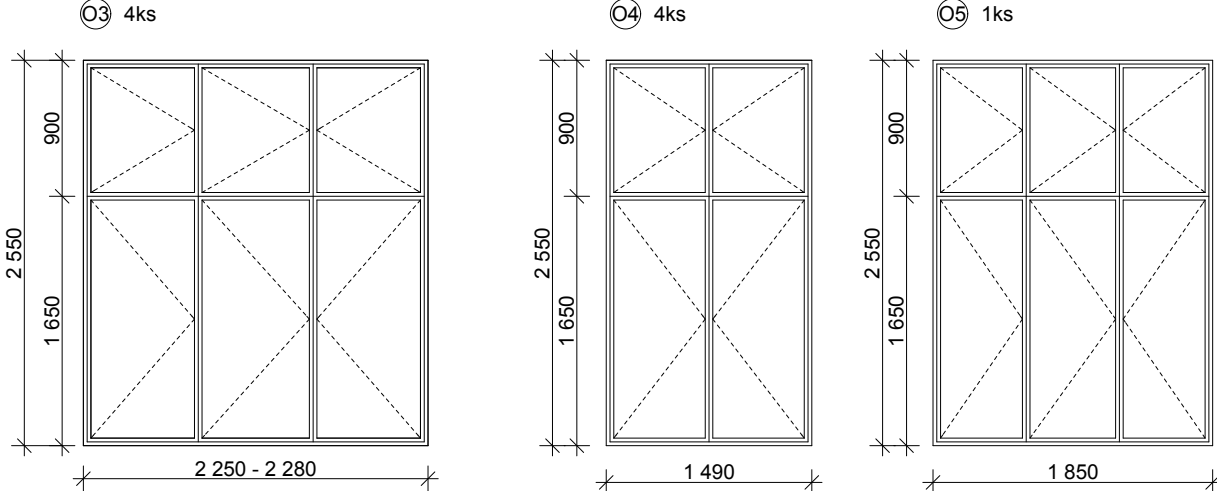
Dřevěná okna - typy, 3.NP



Dřevěná okna - typy, 1.NP



Dřevěná okna - typy, 2.NP



Legenda bouracích prací

- ŠETRNÁ demontáž ochranných venkovních mříží s rámem, kotvené do zdiva, zamezit poškození pískovcového obložení soklu
- ŠETRNÁ demontáž ochranné venkovní mříže s rámem, kotvené do zdiva, zamezit poškození pískovcového obložení soklu, oprava prostoru u skříň HUP
- Vybourání okenního rámu včetně zasklení prováděné z interiéru objektu
- Stávající oplechování z pozinkovaného plechu šedé barvy, při demontáži oken zůstane na místě a bude chráněn před poškozením při demontáži oken
- Kompletní vybourání zdvojených oken (rámu a křidel), kce dřevěná, při demontáži oken postupovat opatrně, aby se předešlo poškození ostění, nadpraží
- Vybourání vnitřního dřevěného parapetu

Poznámky - bourací práce, tabulka místností

- a) Vnitřní nášlapné vrstvy podlah budou zakryty proti znečištění a poškození krycím materiálem např. lepenkou, fólií, geotextilií nebo jiným vhodným materiálem
- b) Vnitřní zařizovací předměty (tělesa ÚT, skříň apod.) budou zakryty proti znečištění a poškození krycím materiálem např. PE fólií nebo jiným vhodným materiálem

Legenda materiálů

Zdivo z cihel plných pálených, omítané ze všech stran, na exteriérové straně fasádní omítka s výmalbou a členěním, interiéry omítány s výmalbami, různé tl. zdiva

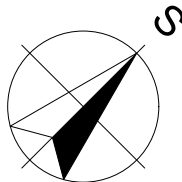
Tabulka místností

Číslo místnosti	Plocha [m2]	Název místnosti	Podlahy	Pozn.
S1.01	----	Sklad	Betonová podlaha	----
S1.02	----	Sklad	Betonová podlaha	----
S1.03	----	Sklad	Betonová podlaha	----
S1.04	----	Sklad	Betonová podlaha	----
1.01	----	Vstupní hala se schodištěm	Beton, Dlažba	a
1.02	58,12	Učebna	Koberec, linoleum	a, b
1.03	27,69	Učebna	Koberec, linoleum	a, b
1.04	27,83	Učebna	Linoleum	a, b
1.05	41,81	Učebna	Koberec	a, b
2.01	58,94	Učebna	PVC + Koberec	a, b
2.02	34,97	Sklad/Kabinet	PVC + laminát	a, b
2.03	47,52	Dílna	PVC	a, b
2.04	58,52	Učebna	Koberec	a, b
3.01	cca 250	Půdní prostor	Dřevěná dlažba	a


Poznámka k tabulce místností: 1. Číslování místností není vztaženo k původní dokumentaci!!!

Poznámky

- Dveře se zárubněmi, rámy zůstanou stávající - vymění se pouze na SZ straně fasády
- Půdorysy jsou zhotoveny v měřítku 1:100, typy oken (jejich pohledy) v měřítku 1:50
- **Veškeré rozměry je nutné před zahájením prací na stavbě přeměřit!!!**



07			
06			
05			
04			
03			
02			
01			
00	Dokumentace pro provádění stavby (DPS)	6/2020	
	Revize	Datum	Poznámka

Generální projektant				<div> CODE, s.r.o. PARDUBICE Computer Design Pardubice, Na Vrtálné 84 IČO 492 86 960 tel. 466 053 111, fax 466 053 125</div>	
PROJEKTANT	VYPRACOVAL	VYPRACOVAL	KONTROLOVAL	ČÍSLO ZAKÁZKY	2020/012/500
Bc. Richard Hradský	Bc. Richard Hradský		Ing. Viktor Meduna	POČET FORMÁTŮ	6 A4
				DATUM	6/2020
INVESTOR	Město Chrudim, Resselovo náměstí č.p. 77, Chrudim 537 16			MĚŘÍTKO	1:100, 1:50
Chrudim Výměna oken MŠ Na Valech 193, Chrudim				Jméno souboru	
				Stupeň dokumentace	
				DPS	
1.000 Architektonicko - stavební řešení				Č.KOPIE	Č. PŘÍL.
Půdorysy - stávající stav a bourací práce - JV					D 1.002